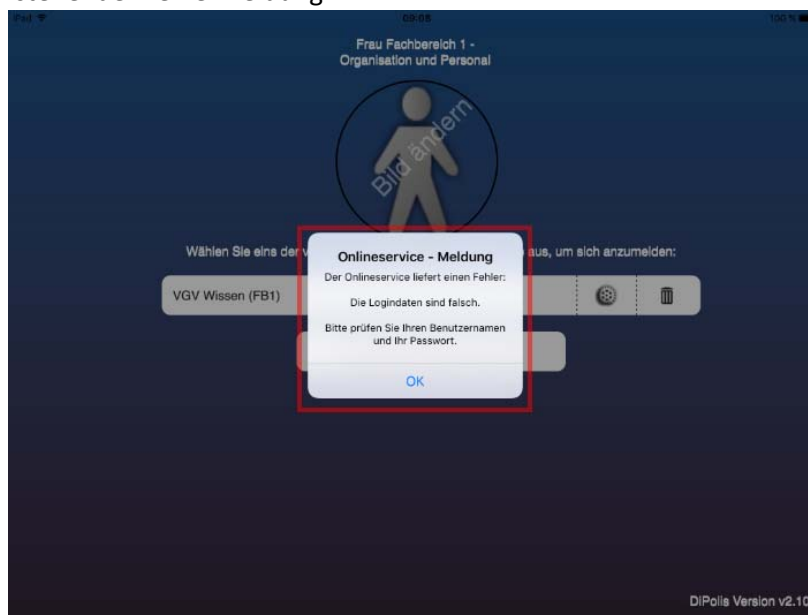
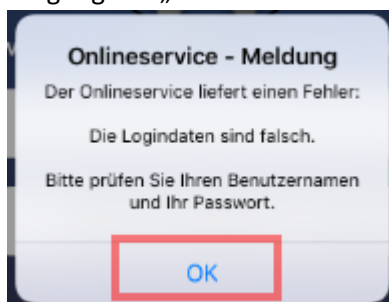


Fehlermeldung in der DiPolis-App nach Änderung des Kennwortes für das Ratsinformationssystem (<https://wissen.more-rubin1.de>)

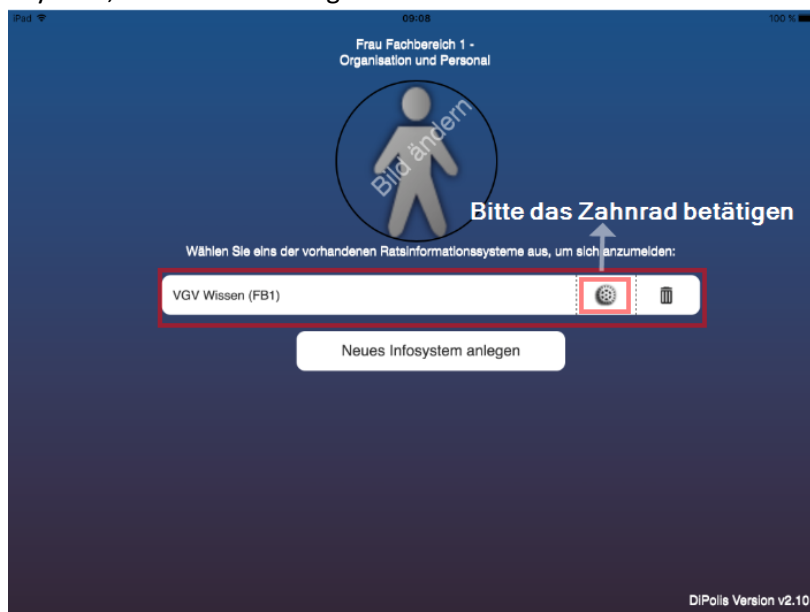
1. Nachdem das Kennwort im Ratsinformationssystem geändert wurde, kommt es bei der Anmeldung in der DiPolis-App zu nachstehender Fehlermeldung:



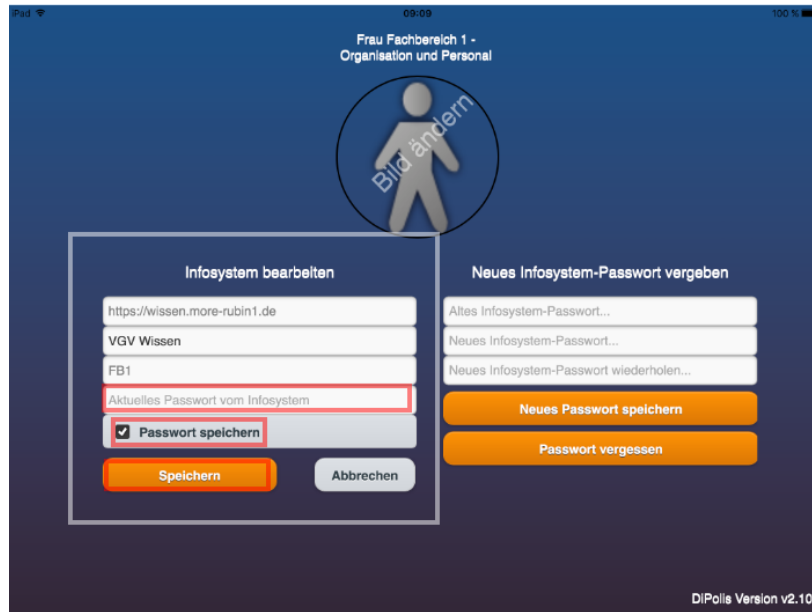
2. Bestätigen Sie die Meldung durch Betätigung des „OK“-Buttons



3. Die von Ihnen angelegten Infosysteme werden angezeigt (i. d. R. ist hier nur ein Eintrag vorhanden; die Bezeichnung „VGV Wissen (FB1)“ ist nur ein Beispiel und kann daher abweichend sein). Betätigen Sie das Zahnrad für das Infosystem, dessen Passwort geändert wurde.



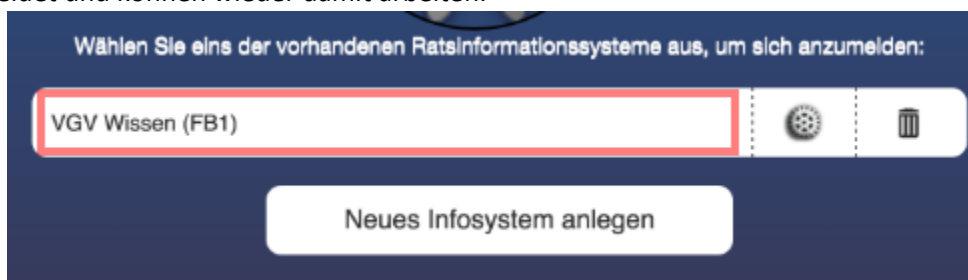
4. Anschließend wählen Sie in dem Bereich „Infosystem bearbeiten“ den Punkt „Aktuelles Passwort vom Infosystem“. Tragen Sie an dieser Stelle das **geänderte** Passwort des Ratsinformationssystems ein. Damit die Passwortabfrage nicht bei jeder Anmeldung in der DiPolis-App wiederholt werden muss, empfiehlt es sich, bei „Passwort speichern“ den Haken zu setzen. Die Eingabe wird mit „Speichern“ abgeschossen.



5. Die erfolgreiche Passwortänderung wird programmseitig angezeigt und muss mit „OK“ bestätigt werden.



6. Nach Betätigung des Buttons des Informationssystems (hier: VGV Wissen (FB1)) werden Sie in der DiPolis-App angemeldet und können wieder damit arbeiten.



Ende der Anleitung